



14.1



Naar aanleiding van de ontwikkelingen in de markt, de klantvraag en nieuwe technologieën is deze update versie 14.1 tot stand gekomen.

Deze releasenotes zijn een korte opsomming van gewijzigde of nieuwe functionaliteiten. Een uitgebreide beschrijving van de functionaliteiten is terug te vinden in de Help- functie in het programma.

Tevens zijn de uitgegeven patches sinds versie 12.1 in deze versie verwerkt. De beschrijving hiervan zijn aan deze releasenotes toegevoegd.

Algemeen

- Rechtenbeheer van / in de diverse modules is verbeterd en aangepast.
- De modules Conditie meting (CM) en Meerjarenplanning (MJP) zijn nu zodanig op elkaar afgestemd dat data-uitwisseling mogelijk is.
- Het Standaardregelbeheer heeft een metamorfose ondergaan. De maatregelen worden nu in een venster getoond waarin het direct duidelijk is of de betreffende maatregel gebruikt wordt of niet. Deze optie is beschikbaar via de rechter muisknop in de module MJP.
- De module **GGA** is geheel opnieuw geprogrammeerd en heet nu Functioneel Beheer.
- De module **FMP** wordt gestart in een nieuw geprogrammeerd venster waar ook de verschillende rapporten te genereren zijn. Het wijzigen van data dient nog in de klassieke versie te gebeuren (via de rechter muisknop beschikbaar).
- De module **RBvL** is opnieuw geprogrammeerd en heet nu Contracten Beheer Leveranciers.
- In de module Data-analyse kan een gebrekenanalyse op portfolio niveau worden gegenereerd d.m.v. een rapportage.

Modules

- **CM**

Heeft nu de mogelijkheid om met verschillende coderingsvarianten volgens de NEN2767 methodiek werken. Zowel met klassieke codering als exacte NEN-codering of varianten hiervan kunnen de gewenste gebreken groepen aan de elementen gekoppeld worden.

- **MJP**

- Kan nu contractgegevens vanuit Contractenbeheer Leveranciers overnemen.
- Standaardregelbeheer kan vanuit de module MJP gestart worden.
- Aan een MJP kan een kwaliteitslabel worden toegekend, waardoor het mogelijk is een alternatief kwaliteitsscenario te genereren.
- Vanuit het onderdeel optimalisatie kan het gemaakte scenario als MJP-meetkaart worden opgeslagen.
- Registratie en rapportage van de BOEI-scores is nu mogelijk.
- Speciale "scope"-rapportage. Met deze rapportage wordt een bereik rond het "einde exploitatiejaar" aangegeven.
- Jaarplan rapporten toegevoegd
- Diverse vensters zijn voorzien van een nieuw Grid, waarin het mogelijk is om op meerdere kolommen gelijktijdig te sorteren, en per kolom te selecteren.
- Klassiek:
Bij het opvragen van gegevens komt er geen venster meer met de melding:
Error Number -20016
Cannot set anchor of a visual object to a negative value

- **Meldingen en klachten**

- Geeft niet langer de melding bij het opvragen van gegevens:
Error Number -50054, In ixSuperTable::retrieve(), cannot fetched row into dataset...

- **Klantinstellingen**

De Illustratie directory wordt nu gebruikt voor de locatie van maatwerkrapporten van Crystal Reports. Deze rapporten worden in groene tekst in het selectievenster getoond.

- **Klantafhankelijk programmeren**

Met ingang van versie 14.1 zijn er een aantal klantafhankelijke functies in het programma aangebracht. Dit zijn functies die alleen beschikbaar zijn als er hiervoor in de speciale "maatwerk"-map bestanden voor aanwezig zijn. Zijn deze bestanden niet aanwezig dan, zal de menu-optie in het programma niet actief en zichtbaar zijn.

Twee maatwerk functionaliteiten: Exporteren naar SAP en exporteren t.b.v. Wals zijn toegevoegd.






PATCHES versie 12.1

Deze releaselist beschrijft de aanpassingen die zijn doorgevoerd in een patch.

In een patch zijn programmafouten opgelost die na de uitlevering zijn gevonden of gemeld. Daarnaast zijn er in elke patch programmaverbeteringen doorgevoerd. Deze verbeteringen zijn in nagenoeg alle gevallen ter verbetering van de gebruiksvriendelijkheid.


De laatste patch bevat ook de wijzigingen van eerdere patches. Het is dus niet noodzakelijk de patches in volgorde uit te voeren.

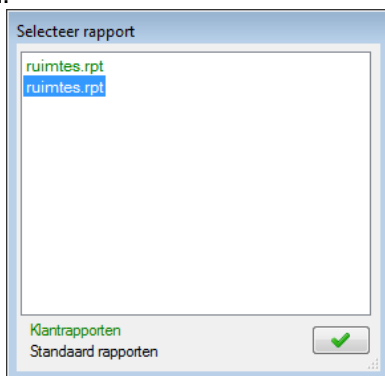
Ter verduidelijking van de releaselist staan er bij een aantal items een icoon.

-  Functionele wijziging
-  Nieuwe functionaliteit
-  Verbetering
-  Handige functionaliteit
-  Oplossing



Patch 04c (10-06-2013)

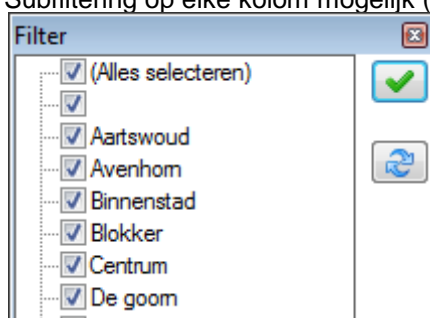
Algemeen:

-  De algemene mapinstelling "illustraties" wordt nu ook gebruikt als instelling voor maatwerkrapporten. Indien er een maatwerkrapport aanwezig is, wordt er een keuzevenster getoond.




Objectenbeheer:

-  Er kan gebruikt gemaakt worden van de postcodefunctionaliteit.
-  Subfiltering op elke kolom mogelijk (Ctrl+muisklik).






Data analyse:

-  Gegevens van de modules GGA en HS kunnen in de productkaart worden opgenomen..




Patch 04 (04-04-2013)

Data analyse (uit het menu: Extra->Data analyse)




Productkaart:

-  MJP, met indexering mogelijk.
-  MJP, zonder bedragen mogelijk.
-  CM, bij de gemiddelde berekening werden ook de ruimten zonder hoeveelheid meegerekend. Dit is gecorrigeerd.







objectenbeheer



-  Het is nu mogelijk de ruimtelijst naar andere objecten te kopiëren.
-  Indien er geen foto's aan een object gekoppeld waren tijdens het afdrucken van een fotokaart, kwam er een foutmelding. Dit is opgelost.
-  Via selectief wijzigen is het nu mogelijk van meerdere objecten in één keer de kwaliteits- of prioriteitseis te wijzigen.

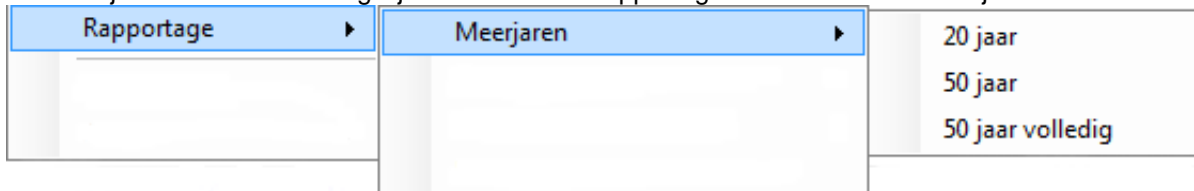
Conditiemeting (CM)

-  Het is nu mogelijk een controle van de meetkaartgegevens uit te voeren. Deze optie onder gebracht onder de rechter muisknop op de meetkaartnaam.
-  Het is bij de instellingoptie nu mogelijk om in te stellen of nieuwe items in de conditiekaart aan de elementkaart toegevoegd moeten worden.
-  Het is nu mogelijk tabbladen van het wijzigingsvenster te verbergen.



Meerjarenbegroting (MJP)

-  Deelcalculaties worden nu vanuit de standaardregels meegenomen naar de begroting.
-  Bij het verwijderen van alle maatregelen bij een bouwdeel werd van de "lege regel" de BTW soort niet opgeslagen. Dit resulteerde in een rapportagefout. Dit is opgelost.
-  Het is nu mogelijk een controle van de meetkaartgegevens uit te voeren. Deze optie is ondergebracht onder de rechter muisknop op de meetkaartnaam.
-  Het is nu mogelijk om maatregelen naar verschillende bouwdelen te kopiëren of naar andere complexen.
-  De werksoorten van een regel worden niet meer automatisch gewijzigd naar een "tiental" omgezet.
-  Het kopiëren van regels met quotes ging fout. Dit is opgelost.

-  Indien bouwdeelcode niet overeenkwam met hs/par/mat werden de artikelteksten niet getoond. Dit is opgelost.
-  Een maatregel wijkt niet van de “standaard” af als hoeveelheid, startjaar of stopjaar gewijzigd wordt.
-  Er zijn nu een tweetal mogelijkheden voor de rapportage van een MJP van 50 jaar.



Indien uit het menu de eerste optie wordt gekozen kan er worden gekozen voor een rapport waarin de laatste jaren zijn geclusterd. Bij de tweede optie wordt de volledige mjp op meerdere pagina's afgedrukt.

-  Het is nu mogelijk een mjp (meetkaart) naar een ander complex te kopiëren.
-  Er kan nu een kwaliteitslabel aan een MJP gekoppeld worden. Hierdoor is het mogelijk een alternatief scenario te genereren t.b.v. een ander kwaliteitslabel. Deze functionaliteit is conditiemeting onafhankelijk.

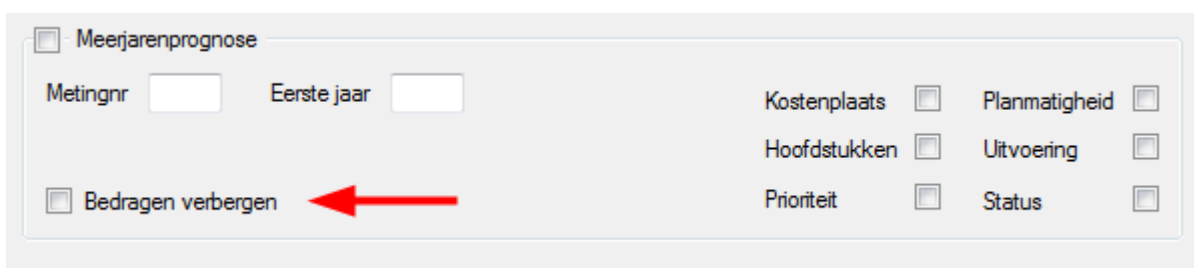
Patch 03 (28-12-2012)

Algemeen

Het is nu mogelijk om gegevens van een scherm te selecteren en te exporteren naar Excel. Door de objectregels te selecteren en vervolgens gebruik te maken van de rechter muisknop en de optie “Kopieer naar Clipboard”. Vervolgens zijn de gegevens vanaf het clipboard in Excel te plakken.

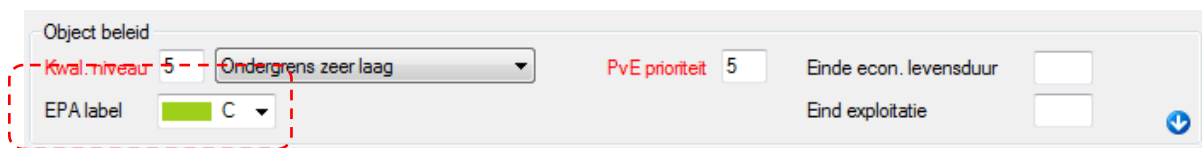
Data analyse (uit het menu: Extra->Data analyse)

- Productkaart:
 - Google maps kaart toegevoegd (indien postcode is ingevoerd en internetverbinding);
 - EPA label toegevoegd
 - Het is mogelijk om een MJP zonder bedragen af te drukken



Objectenbeheer

- Het wijzigen van een ruimtenummer wordt nu ook naar de meetkaarten doorgevoerd;
- Het tonen van het tabblad Elementen is nu optioneel. De optie is ondergebracht onder de rechter muisknop –in de grijze bovenrand- Voorkeuren-> Toon tabblad Elementen.
- Het gewenste EPA label kan nu worden ingevoerd bij het onderdeel objectbeleid.

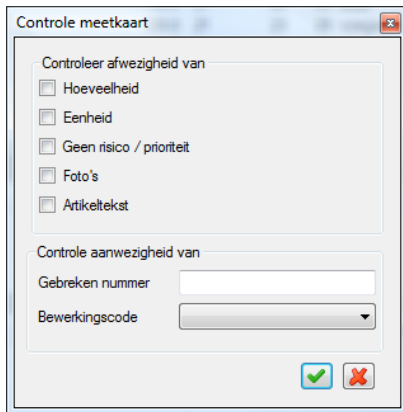


Conditiemeting algemeen (CM)

Diverse verbeteringen

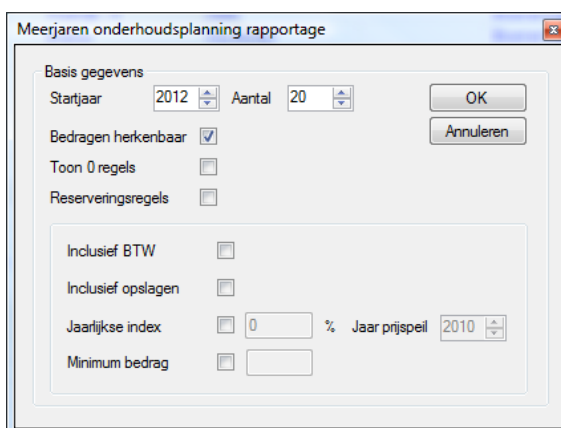
- Indien er gebruik gemaakt wordt van de coderingen volgens de NEN2767 is, conform de NEN, bij enkele (ernstige) gebreken alleen het stadium “Eind” actief.
- De kolomindeling van het bouwdelenvenster is nu zelf in te stellen. Dit is ondergebracht onder de rechter muisknop op een bouwdeel.
- Het is mogelijk om een selectie van gegevens te exporteren. Dit is ondergebracht onder de rechter muisknop op een object, Acties-> Exporteren via filter.
- Ten behoeve van de volgorden bij het genereren van een rapportage is het mogelijk om de volgorde van bouwdelen met een gelijke codering aan te passen. Dit ondergebracht bij de rechter muisknop op een bouwdeel, wijzig volgord.
- Het wijzigen van een gebrek kan nu met de sneltoets F2, of door dubbelklikken.
- Het is nu mogelijk meetkaartgegevens te controleren via een controlelijst. Deze optie is ondergebracht bij de rechter muisknop op de meetkaartnaam.

Door het aanvinken van een optie wordt deze in de lijst meegenomen. Ook is het mogelijk een selectie te genereren op basis van een specifiek gebrekenummer.



Meerjaren(onderhouds)begroting (MJP)

- Het openen van de actieve MJP kan nu door dubbelklikken op het object.
- Het wijzigen van een maatregel kan nu via de sneltoets F2 of door dubbelklikken.
- Er is een rapportage toegevoegd waarmee het mogelijk is om reserveringsbedragen inzichtelijk te maken.
- Bij het genereren van een rapport is er in het keuzevenster een optie voor het tonen van nul-regels en voor het tonen van reserveringsregels.



Nul-regels: Regels die als berekeningsuitkomst de waarde nul hebben. Dat kan, doordat er bijvoorbeeld geen hoeveelheid is ingevoerd of doordat er geen prijs/eenheid is ingevuld.

Reserveringsregels: Regels waarvan de uitkomst buiten het afdrukbereik ligt.

Patch 02 (16-10-2012)

Conditiemeting algemeen (CM)

Diverse verbeteringen

- Het selecteren van een object is alleen mogelijk na het geheel laden van de data;
- Het afdrukken van een selectie vanuit een meetkaart is nu mogelijk;
- Ruimtenummers met een minteken in de naam worden nu correct weergegeven.

Meerjaren(onderhouds)begroting (MJP)

- Bij het aanmaken van de eerste MJP-regeling een meetkaart verbeterd;
- Proces verbeterd bij het aanmaken van een standaardregel vanuit de MJP;
- Het afdrukken van een selectie vanuit een meetkaart is nu mogelijk;
- Afdrukken van zogenaamde nulregels is selectief;
- In de 50 jaar rapporten komt er geen inlogvenster meer ;
- Indexering start vanaf het indexjaar naar zowel achteren als voren.

Patch 01 (28-09-2012)

Conditiemeting algemeen (CM)

Diverse verbeteringen

- Toevoegen van hetzelfde element verbeterd;
- Ruimtenummers blijven nu consequent selecteerbaar;
- Er wordt geen verslag getoond indien er geen fouten in het importbestand aanwezig zijn;
- Importeeroutine verbeterd.

Meerjaren(onderhouds)begroting (MJP)

- Het afdrukken van een MJP vanaf objectniveau gaf een fout op het moment dat er geen regels in een MJP aanwezig waren. Dit is opgelost;
- Indien er geen actieve MJP aanwezig is, wordt hiervan melding gemaakt bij het afdrukken van een MJP vanaf objectniveau;